

# もり 森のクイズラリー

ばんごう あ  
番号に合わせて  
こた  
答えよう

ちず ばんごう ぼしよ もり さが  
【その1】地図の番号の場所を森で探そう!

ばんごう あ もん だい こた  
【その2】番号に合わせて問題に答えてね。

(※ 答えを○でかこもう)

**1** たくさんの木が立てて並べてあります。何のために並べているのかな?



- ①キノコを育てるため
- ②タヌキのすみか
- ③木を干している

**2** ここには森の中に比べて細い木がたくさんあります。この木の年齢はだいたい何年目くらいかな?



- ①5年より小さい
- ②だいたい10年くらい
- ③15年以上

**3** この植物はみんながよく知ってる飲み物の原材料になります。どの部分を飲み物に使うのかな?



- ①葉を使う
- ②実を使う
- ③根を使う

**4** ため池の水は、里山で農作物を育てるために大切に使われてきました。こうした水辺に多い昆虫はなんだろう?



- ①カマキリ
- ②トンボ
- ③クワガタムシ

**5** 耳を澄ますといろいろな音が聞こえるよ。どんな音が聞こえたか書いてみよう。



**6** この大きな葉っぱは、昔からあることに使っていたよ。どんなことにつかっていたのかな?



- ①雨の日にかぶる帽子
- ②食べ物をのせるお皿
- ③文字を書くノート

**7** この植物には赤い実がなり、昔から人間の生活の役に立っていました。何を作るときの材料にしていたのかな?



- ①鳥のエサの材料
- ②薬をつくる材料
- ③絵具の材料

**8** この木はナラ枯れという病気にかかっています。この病気が最近あちこちで増えているのは、なぜだろう?







- ①木を伐らないから
- ②木を伐りすぎたから
- ③温暖化が進んだから

さいご  
最後は「森の館」で 答え合わせをしよう!



# えんない 園内マップ No. 168

	えんろ 園路
	もくどう 木道
	ひろば 広場
	たはた 田畑



この先 通行できません

さかいこうえんぼち 堺公園墓地

りゅうがさかばし 龍ガ坂橋

むぎおばし 麦尾橋

## やくそく



つぎのことは森の中で、禁止されています。  
だのす楽しく過ごせるよう、みんなでもも守りましょう。

- 園路外への立ち入り
- 動植物の採取(持ち出し)・持ち込み
- 園内での喫煙

<散策の目安>  
● 里みち～(見はらし広場)～尾根みち：約40分  
● 里みち～(見はらし広場)～第2豊田川みち：約1時間